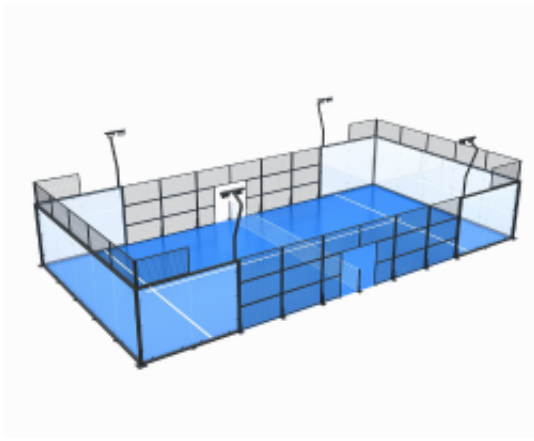


Dane aktualne na dzień: 11-04-2025 19:43

Link do produktu: <https://mcourt.eu/system-panorama-p-2401.html>

## System Panorama



Status	<b>Na zamówienie</b>
Numer katalogowy	<b>22300</b>
Producent	<b>NEOPADEL</b>

### Opis produktu

**Klatka padłowa w systemie Panorama** wyróżnia się tylną ścianą pozbawioną środkowych słupków, co pozwala na całkowite przeszklenie krótszych ścian kortu. Grube, 12-milimetrowe ściany szklane sprawiają, że jest to doskonały kort centralny, zapewniający najlepszą obserwację gry oraz wysoki poziom bezpieczeństwa i wydajności. Konstrukcja posiada certyfikat CE, potwierdzający, że wszystkie materiały spełniają surowe normy ochrony środowiska. Warto jednak pamiętać, że ze względu na taką budowę klatka Panorama cechuje się obniżoną odpornością na wiatr.

**UWAGA: Szczegółową wycenę przeprowadzamy indywidualnie bazując na wymaganiach i potrzebach klienta.**

### Specyfikacja:

#### Rozmiar Boiska:

Długość: 20 metrów  
Szerokość: 10 metrów

## Szkło Hartowane:

Typ	Szkło hartowane odporne na uderzenia
Wymiary	2000 mm x 3000 mm
Grubość	12 mm
Charakterystyka	Odporność na uderzenia; zgodność z GB 15763.2-2005 (szkło bezpieczne)
Normy	GB/T 20394-2006, EN12150-2

## Konstrukcja Stalowa:

Kąt pionowy	Mniej niż 1° między słupkiem, szkłem i podłożem
Montaż szkła	Montaż szkła powinien być gładki
Wymiary słupków	100 x 100 x 3 mm, 100 x 50 x 3 mm (grubość ścianki)
Rama	50 x 30 x 3 mm stalowa, ocynkowana ogniowo
Połączenia konstrukcji	Połączone śrubami ze stali nierdzewnej 304
Wysokość konstrukcji	Końce i boki: 4 m; środek boków: 3 m; Drzwi pośrodku boków
Siatka	Średnica: 4 mm, oczka: 50 x 50 mm
Powierzchnia	Malowanie proszkowe elektrostatyczne, powierzchnia gładka
Normy	GB 15065-94, IE60502
Wchłanianie wody	0%
Odporność na wiatr	Klasa 11-12 / powyżej 120 km/h


## System Oświetlenia:





Ilość	8 zestawów Lamp Led
Moc	200 W
Wodoodporność	IP65
Natężenie światła	300 LUX

## Sztuczna Trawa:

Typ	Sztuczna trawa fibrylowana
Wysokość	12 mm
Gęstość	63 000 włókien/m <sup>2</sup>
Dtex	9500
Rozstaw	3/16"
Normy	GB/T 20394-2006 (sztuczna trawa sportowa), UNE 41958 IN
Wypełnienie	Piasek kwarcowy, ziarnistość: 50, ilość: 5-10 kg/m <sup>2</sup>
Elastyczność	Wartość BPR ≥ 80

## Warianty Sztucznej Trawy:

Opis	Zdjęcie poglądowe	Kolory
<b>Standard</b> Cesped 10 10 mm fibrylowana z certyfikatem		

<p><b>Premium</b> Italgreen Padel Pro 10 mm fibrylowana (FITP certyfikat)</p>		
<p><b>Tournament</b> Mondo Premier Supercourt X3 10 mm fibrylowana (FIP certyfikat)</p>		

<b>Opcjonalnie:</b>
Ocynk na korthy zewnętrzne / całość konstrukcji
Drzwi otwierane skrzydłowe na podwójnym zawiasie (180 stopni) / zestaw
Drzwi przesuwne turniejowe, przystosowane do gry poza klatką / zestaw
Drzwi przesuwne turniejowe, przystosowane do gry poza klatką, z napędem i pilotem / zestaw
Mobilna konstrukcja klatki, zestaw samonośny do instalacji w dowolnym miejscu / zestaw
Logo Własne tabliczka grawerowana laserowo / naklejka
Indywidualny kolor

**Film poglądowy:**

## Zasady gry

### ZASADY GRY

#### Gra

Gra w padla odbywa się na korcie podobnym do kortu tenisowego, lecz o wymiarach 20×10 m. Zasady gry są zbliżone do zasad obowiązujących w tenisie ziemnym. Jednak piłka po jednokrotnym odbiciu się od boiska może odbić się od zabudowy kortu który tworzą szklane panele oraz metalowa siatka. Mecz składa się z 3 setów, z czego przynajmniej 2 z 3 muszą być wygrane przez jedną drużynę aby drużyna wygrała mecz. W przypadku, gdy następuje równowaga w gemach (przy 5-tym gemie) rozgrywane będą 2 kolejne gemy aby wynik setu był 7-5. Natomiast jeżeli jest równowaga przy 6- tym gemie, rozgrywany jest tiebreak.

#### ?TIE-BREAK?

Decydujący TIE-BREAK jest rozgrywany do 7 wygranych punktów, z obowiązującymi dwoma punktami przewagi. Jego zadaniem jest wyłonienie zwycięzcy poprzez ostatni dodatkowy gem liczony w inny sposób niż zwykle. Serwy w tym wypadku są na przemian.

#### Serwowanie

---

Wszystkie serwy w padlu uderzane są od dołu lub z wysokości poniżej pasa. Piłka serwowana jest z prawej części kortu, powinna przekroczyć siatkę oraz dotknąć pola przeciwnika leżącego po przekątnej kortu. Dodatkowo może odbijać się od ścian, ale jeśli po odbiciu się w polu serwisowym odbiorcy uderzy w kratę, to jest to błąd serwisowy. Tak jak w tenisie zawodnik dysponuje dwoma serwisami. Serwis jest powtarzany, gdy piłka dotknie brzegu siatki i odbije się w polu serwisowym lub jeśli po dotknięciu siatki odbije się dwa lub więcej razy w polu serwisowym. Zawodnik nie może chodzić, biegać ani skakać podczas serwu.

### **Punktacja**

Punktacja w grze padel jest porównywalna z punktacją w tenisie ziemnym. W skład gry zalicza się punkty, sety i gemy. A punkty w gemie są następujące "15" - "30" - "40" (pkt), zostają przyznane między innymi wtedy, gdy przeciwnik trafi w siatkę, gdy piłka uderzy przeciwnika albo jeśli piłka po stronie przeciwnika odbije się dwa razy od boiska po stronie przeciwnika.

### **Strata punktu**

Gdy piłka odbije się przynajmniej dwa razy od kortu zanim przebije na część kortu przeciwnika, również jeśli piłka po uderzeniu przekroczy linie wyznaczające kort tenisowy. Strata punktu następuje również wtedy, gdy zawodnik, lub sprzęt z którego korzysta dotknie siatki, w trakcie gry

### **Dyskwalifikacja**

W przypadku bardzo poważnego naruszenia zasad takiego jak: agresywne zachowanie, nadużywanie niestosownego słownictwa sędziego, jest upoważniony do natychmiastowej dyskwalifikacji zawodnika, który popełni wykroczenie. Zdyskwalifikowany zawodnik przegrywa mecz i nie może kontynuować rozgrywek.